

TUTORIAL: PRIMEIRO ACESSO



NEaDUNI

Núcleo de Educação a Distância



“Acadêmico EaD participa, interage, colabora e organiza seu tempo de estudo e produção de conhecimento”.



OLÁ, ACADÊMICO! SEJA BEM-VINDO A UNIOESTE

VOCÊ CONHECE O NOSSO PORTAL INSTITUCIONAL?

ACESSE: WWW.UNIOESTE.BR

Neste tutorial vamos demonstrar como fazer o primeiro acesso ao Sistema Gestor Acadêmico (ACADEMUS), o ao Ambiente Virtual de Ensino e Aprendizagem (AVEA).

VAMOS LÁ?

ACESSO AO SISTEMA GESTOR ACADÊMICO (ACADEMUS)

Ao entrar no site da nossa **Instituição de Ensino Superior** você tem acesso a várias ferramentas que a **Unioeste** disponibiliza para você!

Ao clicar em SISTEMA, você, acadêmico, terá acesso aos vários sistemas da Universidade. Um deles é o ACADEMUS. Esse sistema permite a consulta das notas, planos de ensino, dados pessoais, ingresso no curso e atividades acadêmicas complementares, além da emissão de documentos etc.



The screenshot shows the Unioeste institutional portal. At the top, there is a navigation menu with links for Ensino, Pesquisa e Inovação, Extensão, Concursos, Institucional, Servidores, Transparência, and Serviços. The Unioeste logo is on the left, and a search bar is on the right. A red arrow points to the 'Sistemas' link in the top navigation bar. Below the navigation bar, there are tabs for Ingresso, Graduação, Pós-Graduação, Extensão, and Educação a Distância. The main content area features a banner with images of the university buildings. Below the banner, there are three columns: 'Últimas Notícias', 'Notícias em Destaques', and 'Eventos'. The 'Notícias em Destaques' column features a prominent announcement: 'Foz abre inscrição gratuita para curso pré-vestibular' dated 15 Mai 2019, with the Unioeste logo and name below it. The 'Eventos' column lists several upcoming events with dates and titles.



Ao abrir *SISTEMAS* você será redirecionado para uma nova aba para realizar o *LOGIN* com seu usuário e senha da **Unioeste**, que foi enviado ao e-mail ao qual você informou na inscrição do seu processo de seleção.

ATENÇÃO!

Se você não sabe o seu *login* você pode consultar o seu usuário para acesso neste link:
<https://ws.midas.unioeste.br/pwmunioeste/#/consulta-usuario>




The image shows a screenshot of the login page for the Unioeste system. At the top, there is the Unioeste logo and the text "unioeste Universidade Estadual do Oeste do Paraná". Below this is a "Login" form with two input fields: "nome de usuário ou cpf" and "senha". There is a checkbox for "Lembrar meu usuário". A green "Entrar" button is on the left, and a blue "Criar conta" button is on the right, with the text "Esqueci a senha/usuário" above it. At the bottom of the form, there are links for "Ajuda | Documentos | Sistemas | Termos | Sobre". The URL "unioeste.br/sistemas" is displayed at the bottom of the page.

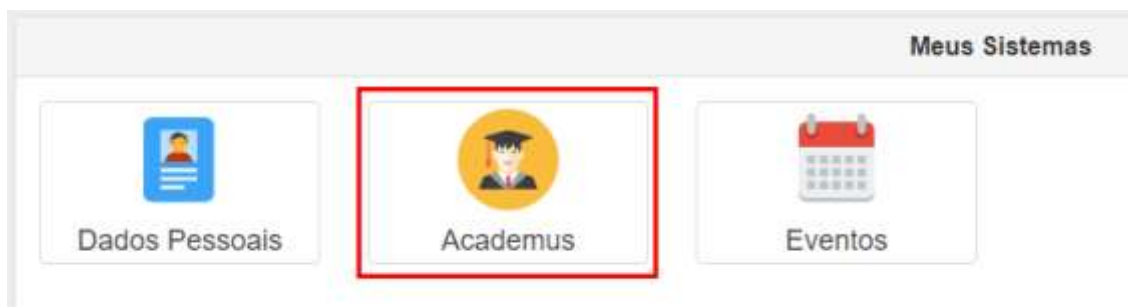


PASSO A PASSO

- 1- Ao acessar os sistemas, após realizar o *login*, você será redirecionado para uma tela. Nela encontram-se os principais sistemas e ferramentas acadêmicas.



- 2- Neste ícone você poderá acessar suas informações no ACADEMUS:



Na aba exemplificada abaixo, que aparecerá ao clicar no ícone, você acessa seus dados pessoais, notas, históricos, relatórios etc.



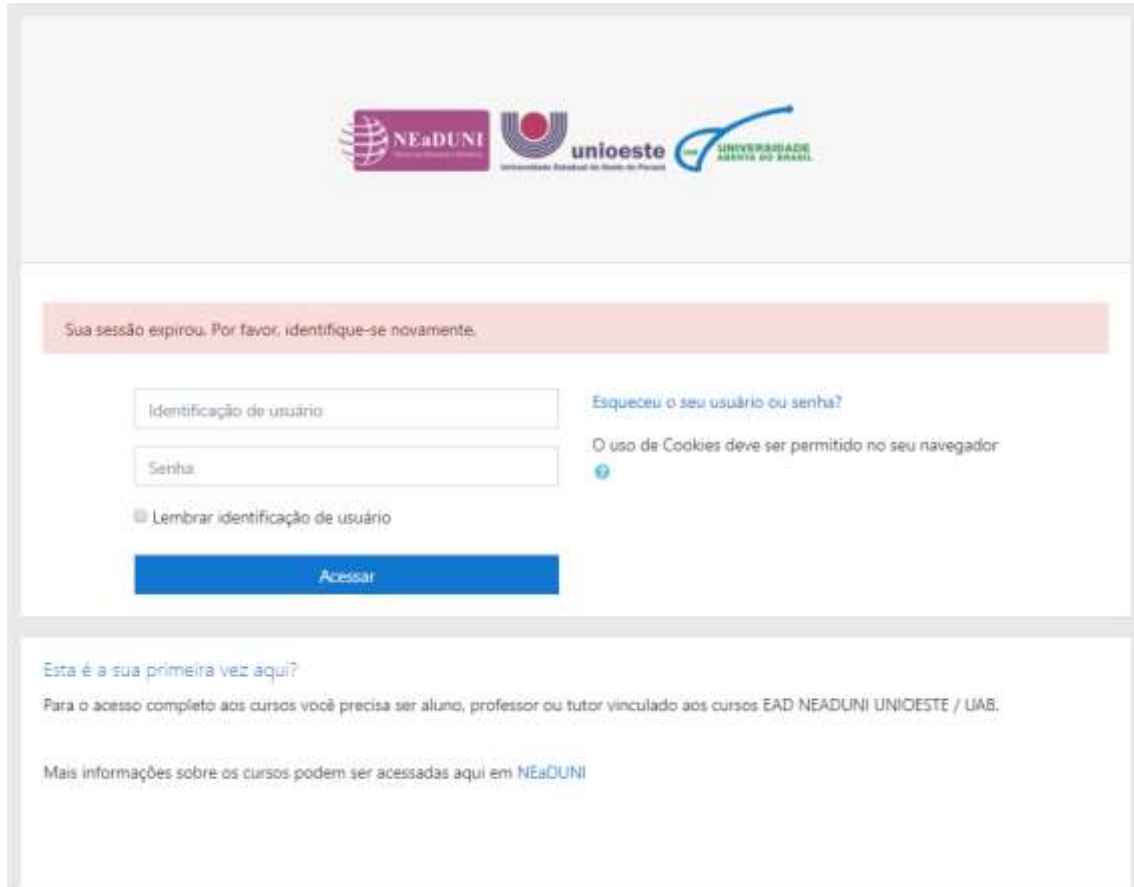
- 3- Para entrar no Ambiente Virtual de Ensino e Aprendizagem - AVEA você clicará no seguinte ícone:



- 4- Após o acesso você será direcionado para uma nova guia. Nessa página, sendo acadêmico da graduação, você seguirá os passos grifados abaixo:



- 5- Agora você poderá realizar o seu *login* na plataforma, que é o seu AMBIENTE VIRTUAL DE ENSINO E APRENDIZAGEM. Para realizar o *login* no AVEA, é preciso informar nome.sobrenome no campo usuário.



Fácil, não é?!

Agora que você já conhece os primeiros passos, já pode explorar o seu AVEA para adquirir cada vez mais conhecimento e acompanhar suas informações acadêmicas no ACADEMUS.

BONS ESTUDOS!

FICOU COM ALGUMA DÚVIDA?

Entre em contato conosco!

No seu AVEA, ao final da página, você encontrará todos os nossos contatos.



Obter o aplicativo para dispositivos móveis

Coordenação	Coordenação	Coordenação	
Coordenação Inicial <ul style="list-style-type: none">• Página Inicial da Unioeste• Portal do NeadUni• Portal Office 365	Coordenação Técnico <ul style="list-style-type: none">• E-mail: ead.suporte@unioeste.br• Telefones: (45) 3220-3011• Atualizar Senha da UNIOESTE• Consulta Login da Rede UNIOESTE• Sistemas UNIOESTE• E-mail da UNIOESTE	Coordenação NeadUni <ul style="list-style-type: none">• E-mail: neaduni.unioeste@gmail.com• Telefones: (45) 3220-7325 Coordenação Acadêmica <ul style="list-style-type: none">• E-mail: cascavel.seca academica@unioeste.br• Telefones: (45) 3220-3204	Coordenação Cursos <ul style="list-style-type: none">• Coord. Letras Libras Licenciatura : neaduni.letlibraslicen@gmail.com• Coord. Letras Libras Bacharelado : neaduni.letlibrasbach@gmail.com• Coord. Tecnólogo Gestão Pública : neaduni.gestao@gmail.com• Telefone: (45) 3220-7326

Créditos de produção: Felipe Gabriel Baccin
Créditos de edição: Emanuelle Santos Camargo
Créditos de revisão: Bruna Padilha

